

# 2025年度「在学生調査(生活・学修実態、学修成果)」集計結果



区分	大学	対象学生数	1,136	回答者数	623	回答率	54.8%
----	----	-------	-------	------	-----	-----	-------

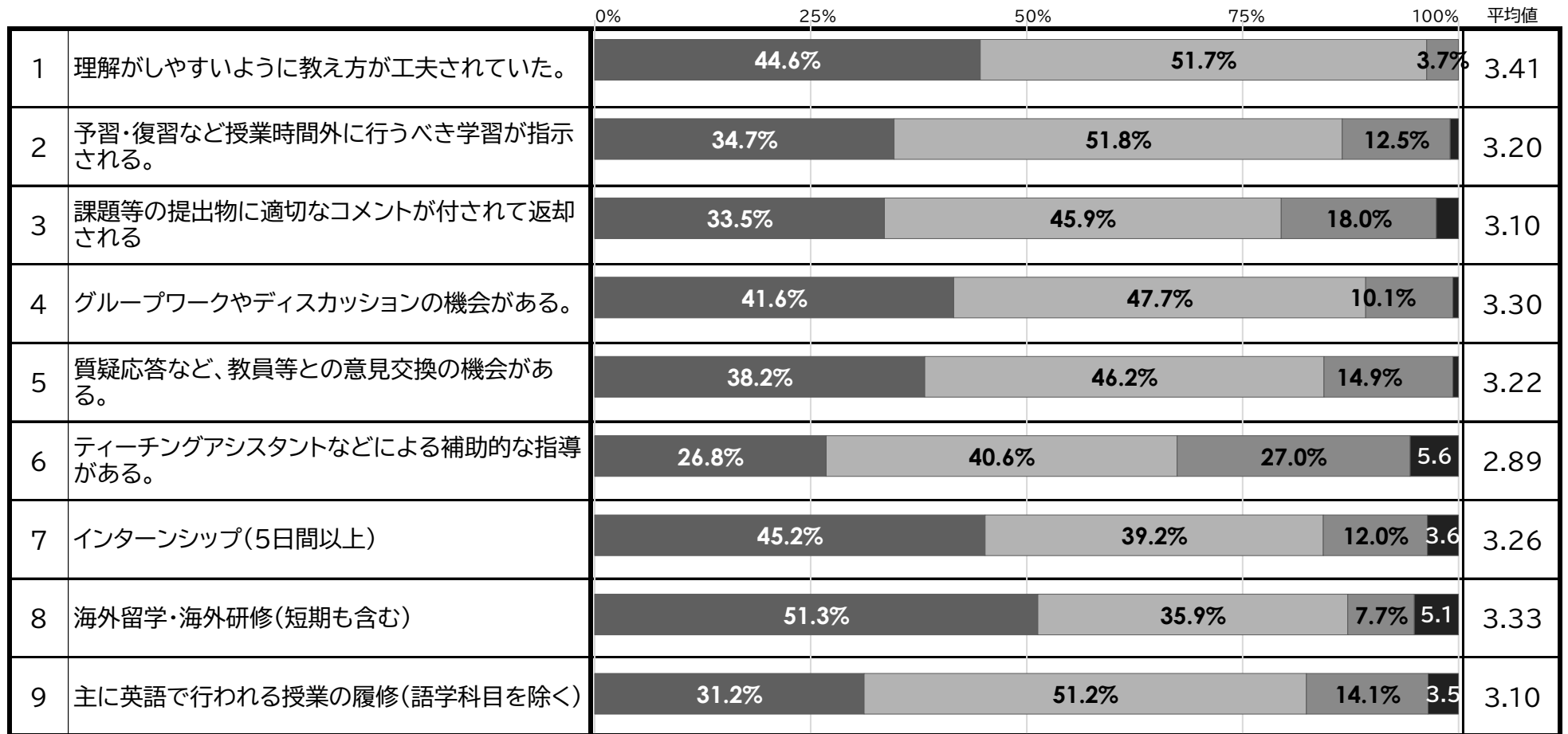
回答割合:設問の回答者数を100%として、各回答値の割合を算出

## 学修実態・学修成果

平均値:4件法で算出「とてもあてはまる」4点、「まああてはまる」3点、「あまりあてはまらない」2点、「全くあてはまらない」1点

### ■これまでの授業経験について

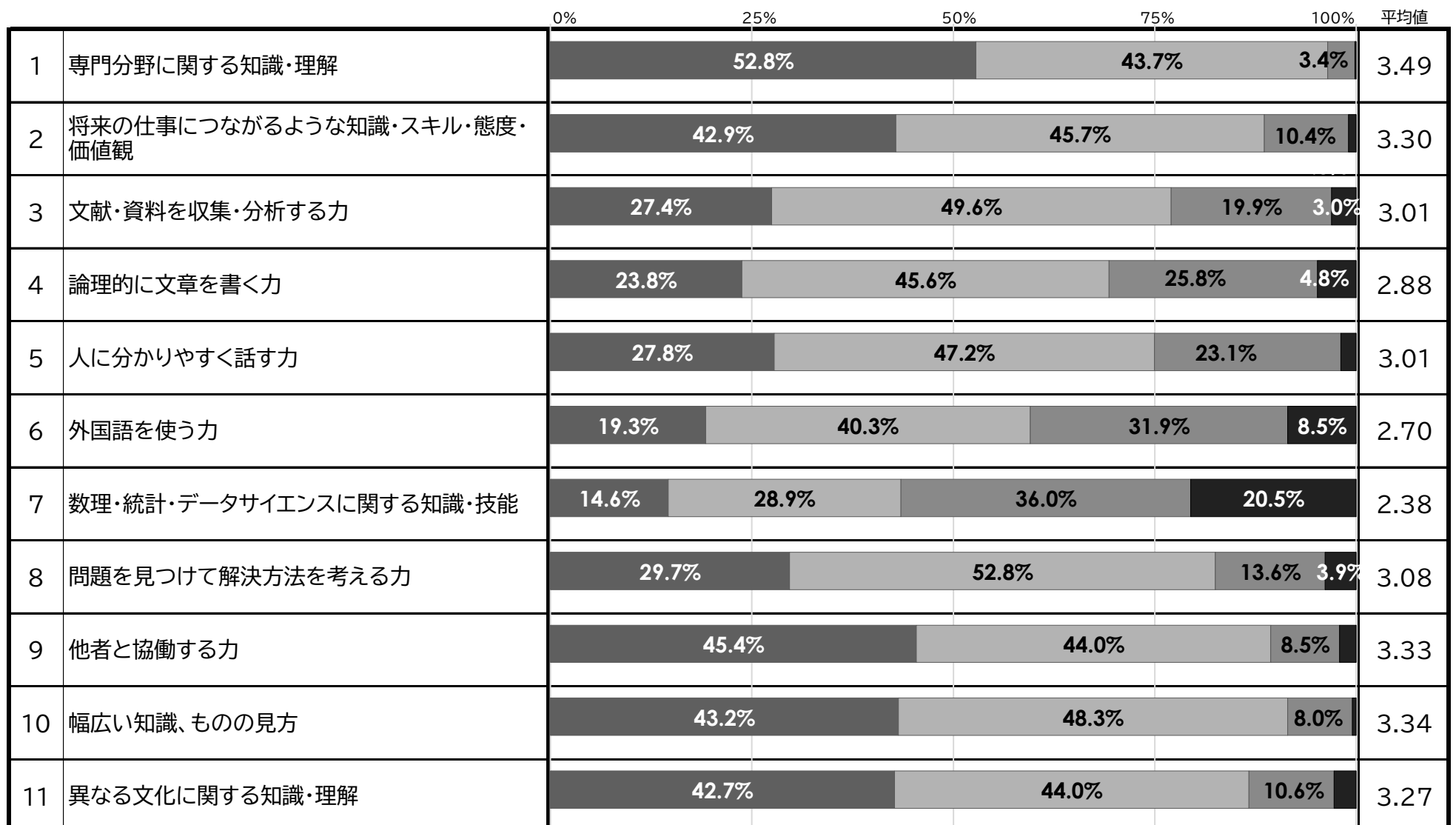
■ とてもあてはまる ■ まああてはまる ■ あまりあてはまらない ■ 全くあてはまらない



※グラフ内のラベル:3%未満省略

### ■大学教育を通じて、次のような知識や能力などが身に付いたと思いますか。

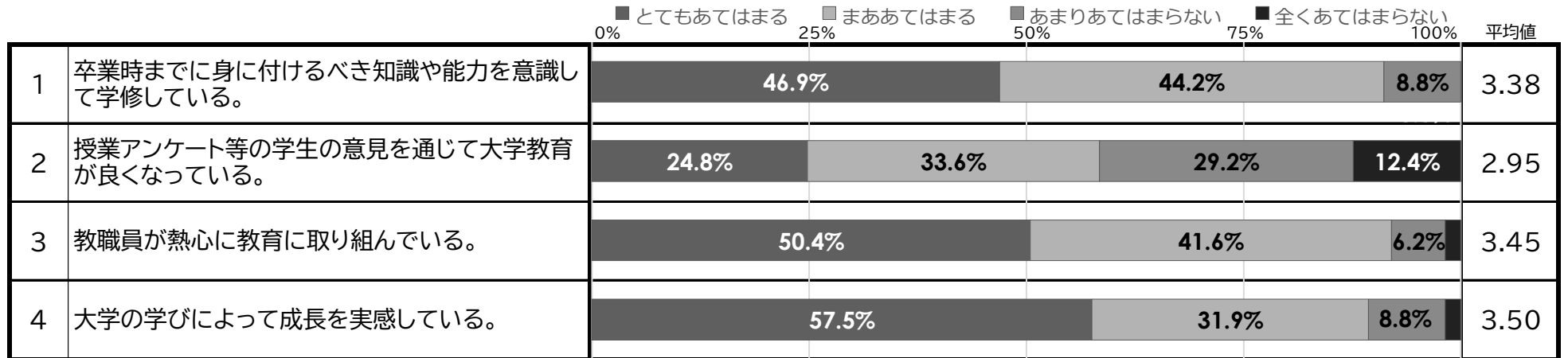
■ とてもあてはまる ■ まああてはまる ■ あまりあてはまらない ■ 全くあてはまらない



※グラフ内のラベル:3%未満省略

## ■これまでの大学での学び全体を振り返って、次の項目についてどのように思いますか。


平均値:4件法で算出「とてもあてはまる」4点、「まああてはまる」3点、「あまりあてはまらない」2点、「全くあてはまらない」1点



※グラフ内のラベル:3%未満省略

## ■1週間の時間の使い方について

■ 全然的ない ■ 1時間以上～5時間未満 ■ 6時間以上～10時間未満 ■ 11時間以上～15時間未満  
 ■ 16時間以上～20時間未満 ■ 21時間以上～30時間未満 ■ 31時間以上

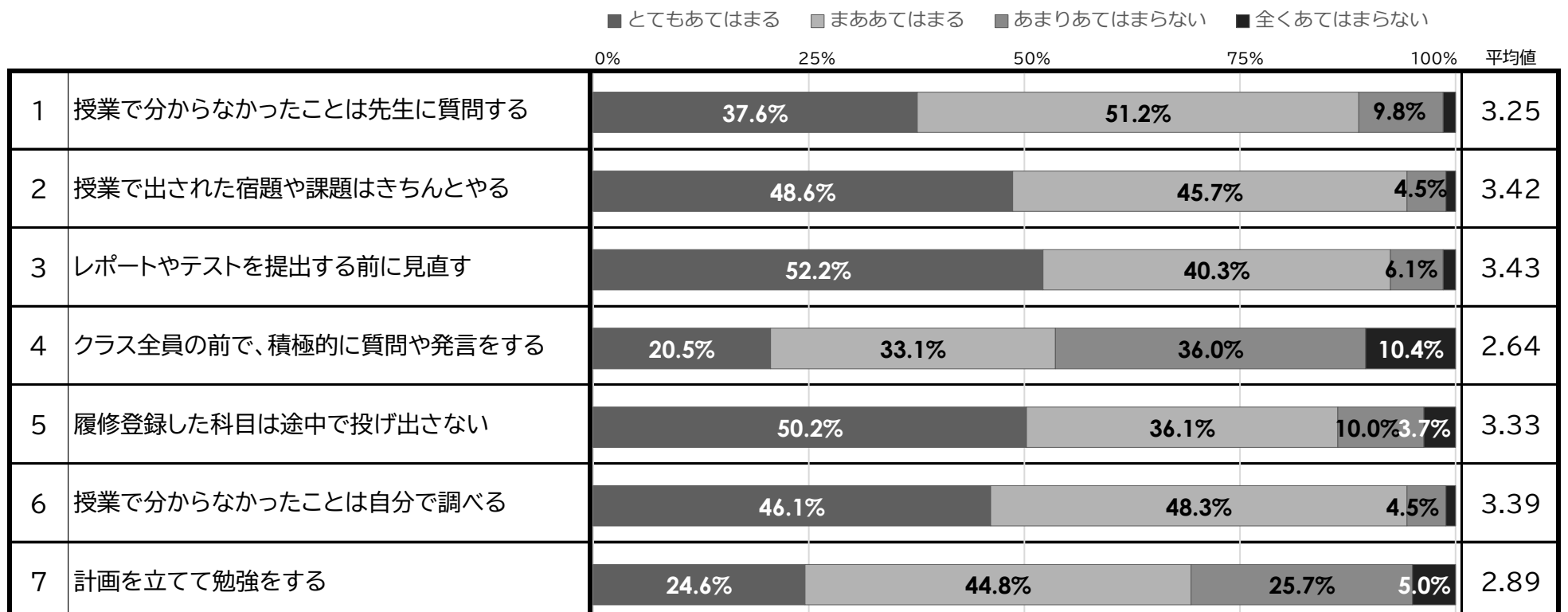


※グラフ内のラベル:3%未満省略

## ■授業への取り組みについて

<あなたは授業やレッスンにおいて、ふだんどのように取り組んでいますか?>

平均値:4件法で算出「とてもあてはまる」4点、「まああてはまる」3点、「あまりあてはまらない」2点、「全くあてはまらない」1点



※グラフ内のラベル:3%未満省略

## ■現時点での学修成果の獲得状況

<以下の能力が身についていますか？>

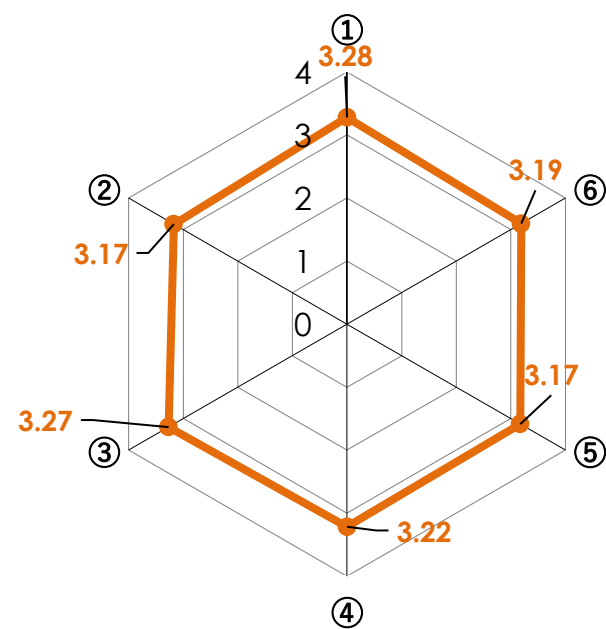
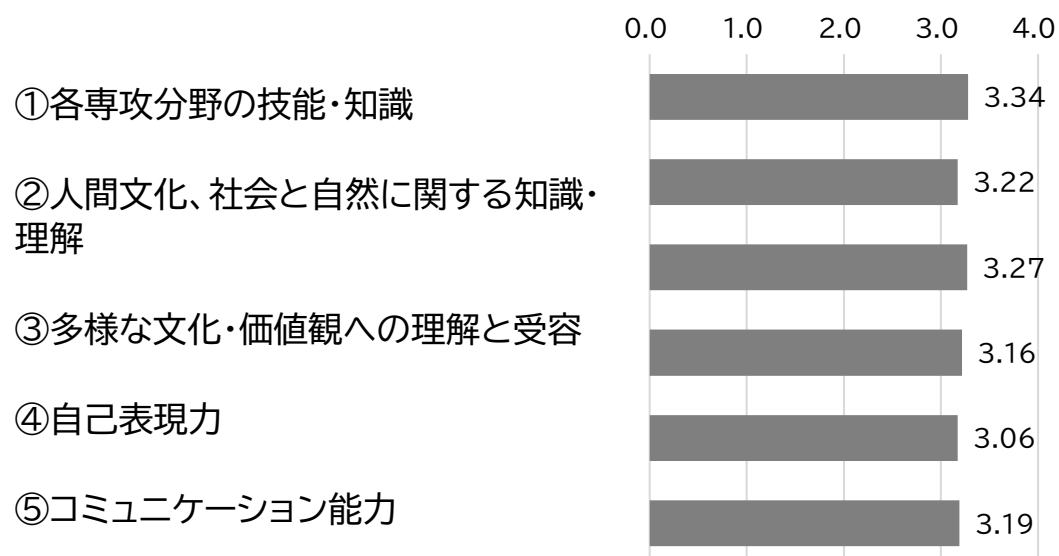
■とてもあてはまる 0% ■まああてはまる 25% ■あまりあてはまらない 50% ■全くあてはまらない 75% 100% 平均値

①	各専攻分野の技能・知識	36.0%	57.0%	6.1%	3.28
②	人間文化、社会と自然に関する知識・理解(文化・教養)	31.8%	55.2%	11.4%	3.17
③	多様な文化・価値観への理解と受容(多様性理解)	38.2%	51.8%	8.5%	3.27
④	自己表現力(表現力・発信力・創造力)	34.2%	54.3%	10.4%	3.22
⑤	コミュニケーション能力(協調性・チームワーク)	32.9%	53.0%	12.7%	3.17
⑥	実践力(課題解決能力・判断力・柔軟性・企画計画力)	32.6%	54.7%	11.9%	3.19

※グラフ内のラベル: 3%未満省略

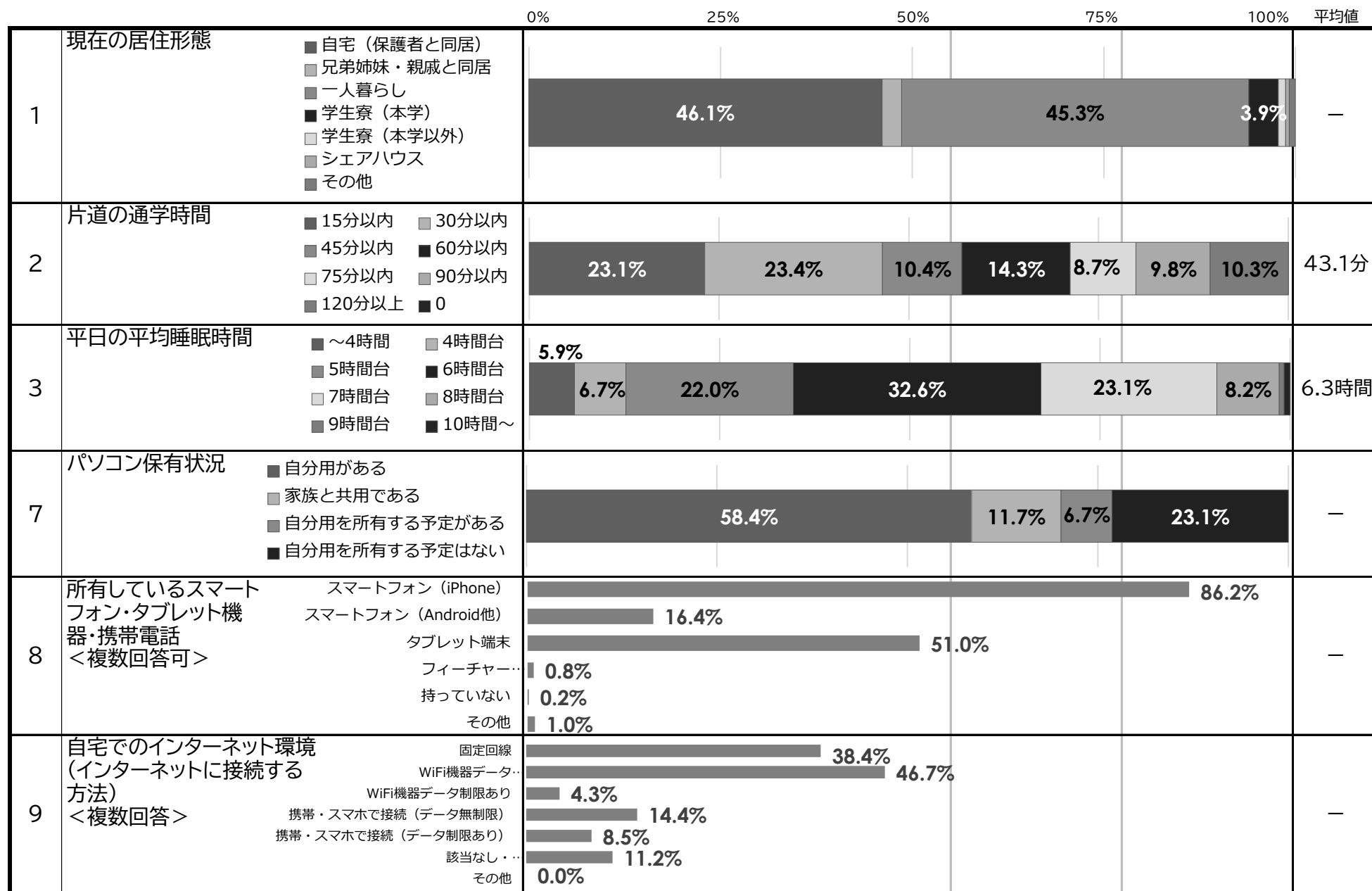
## 学修成果の平均値

### (1)専門的能力



# 生活実態

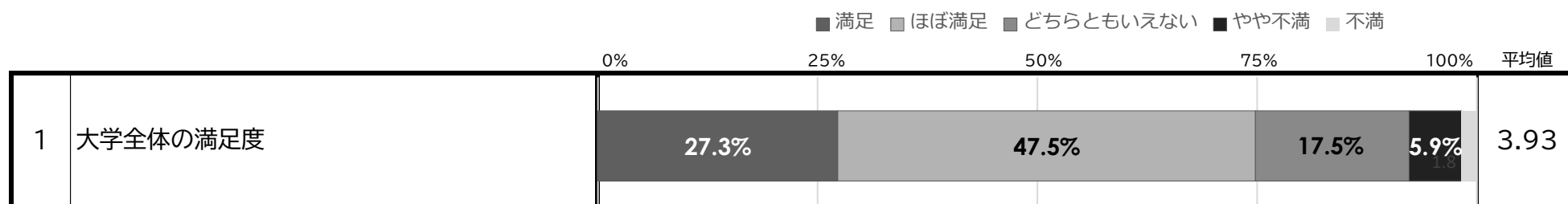
## ■生活の実態について



※グラフ内のラベル: 3%未満省略

# 総合満足度

平均値: 4件法で算出 「とてもあてはまる」4点、「まああてはまる」3点、「あまりあてはまらない」2点、「全くあてはまらない」1点



# 2025年度「在学生調査(生活・学修実態、学修成果)」集計結果



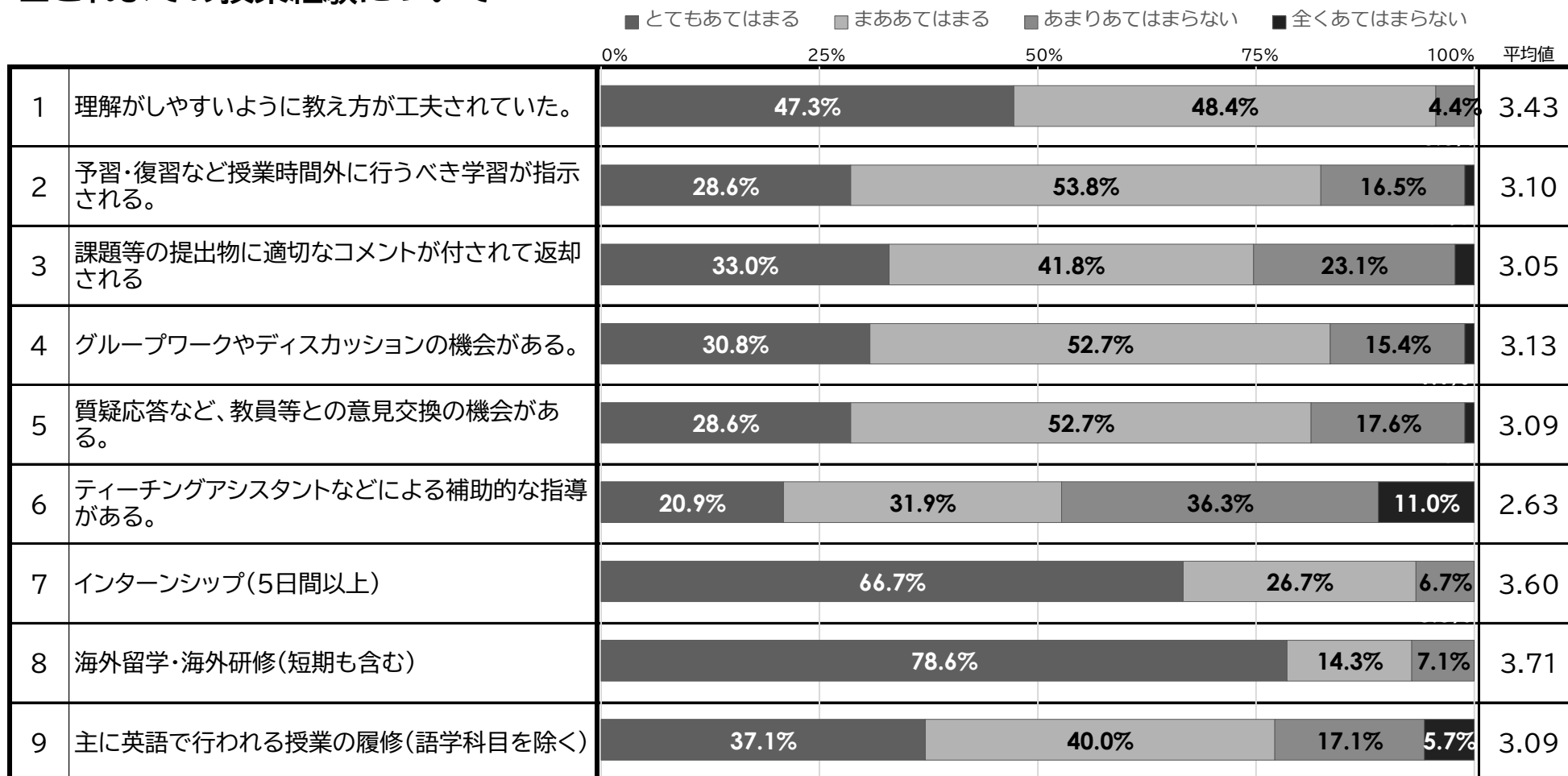
区分	短期大学部	対象学生数	123	回答者数	91	回答率	74.0%
----	-------	-------	-----	------	----	-----	-------

回答割合:設問の回答者数を100%として、各回答値の割合を算出

## 学修実態・学修成果

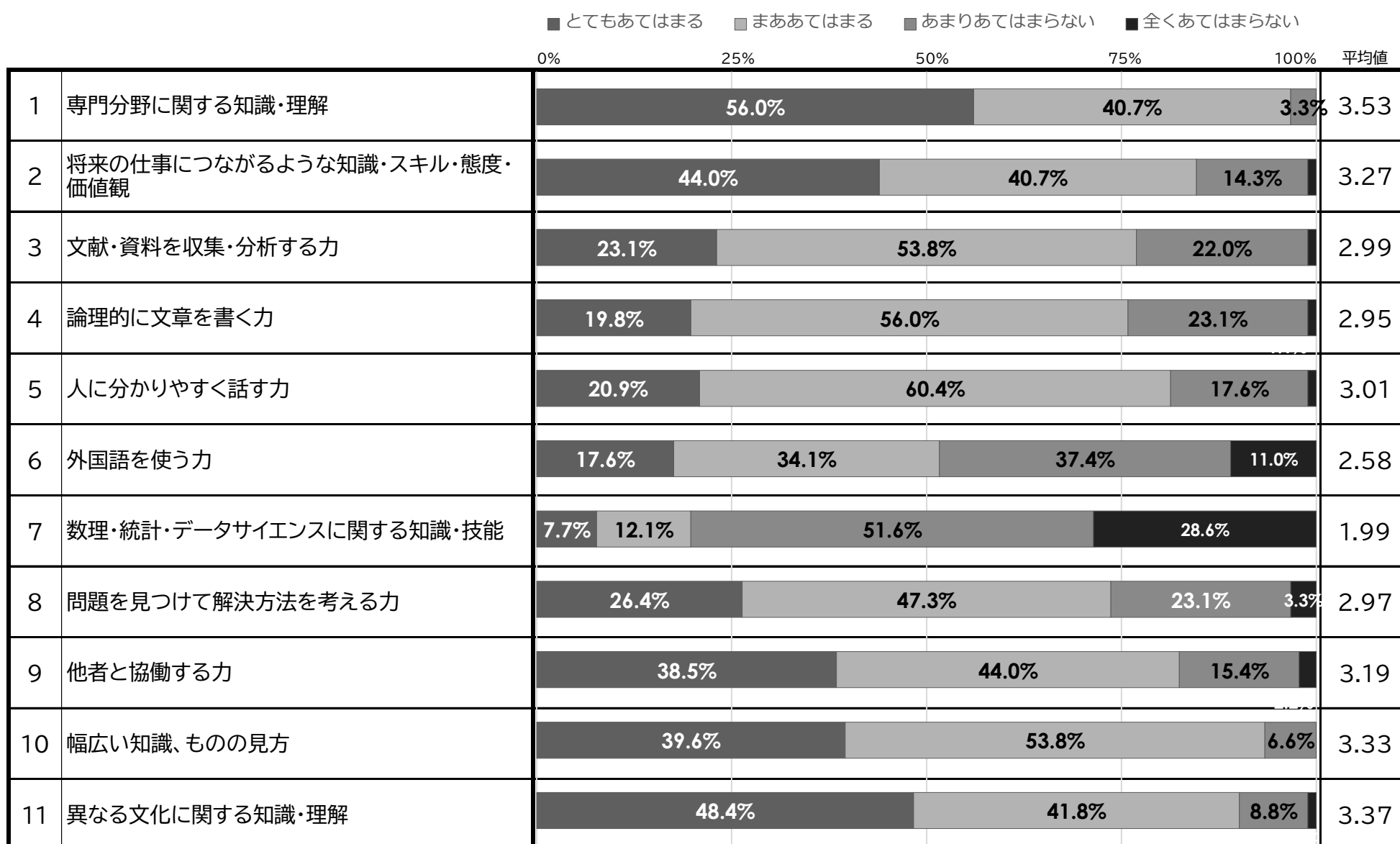
平均値:4件法で算出「とてもあてはまる」4点、「まああてはまる」3点、「あまりあてはまらない」2点、「全くあてはまらない」1点

### ■これまでの授業経験について



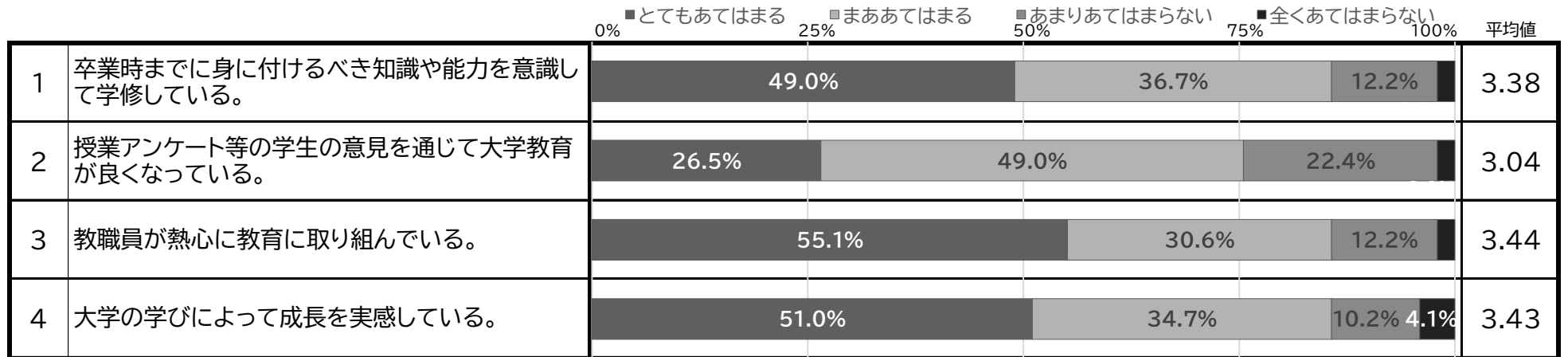
※グラフ内のラベル:3%未満省略

### ■大学教育を通じて、次のような知識や能力などが身に付いたと思いますか。



## ■これまでの大学での学び全体を振り返って、次の項目についてどのように思いますか。

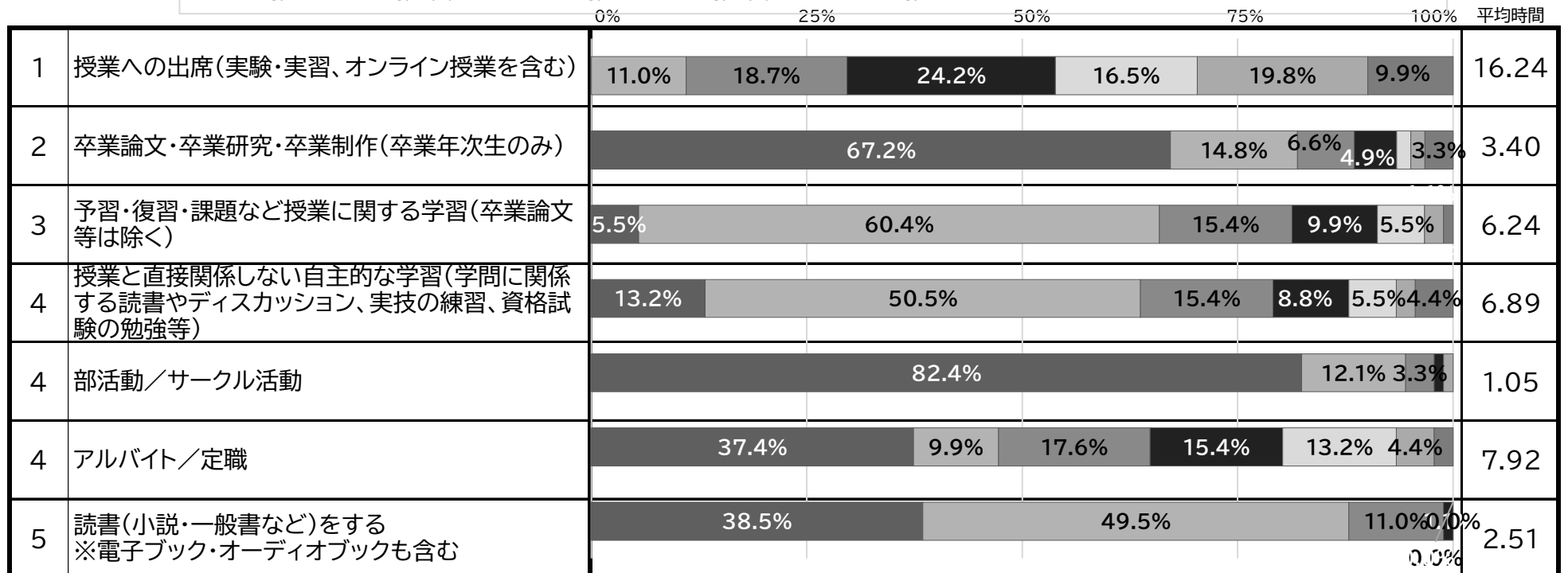
平均値:4件法で算出 「とてもあてはまる」4点、「まああてはまる」3点、「あまりあてはまらない」2点、「全くあてはまらない」1点



※グラフ内のラベル:3%未満省略

## ■1週間の時間の使い方について

■全然ない ■1時間以上～5時間未満 ■6時間以上～10時間未満 ■11時間以上～15時間未満  
 ■16時間以上～20時間未満 ■21時間以上～30時間未満 ■31時間以上

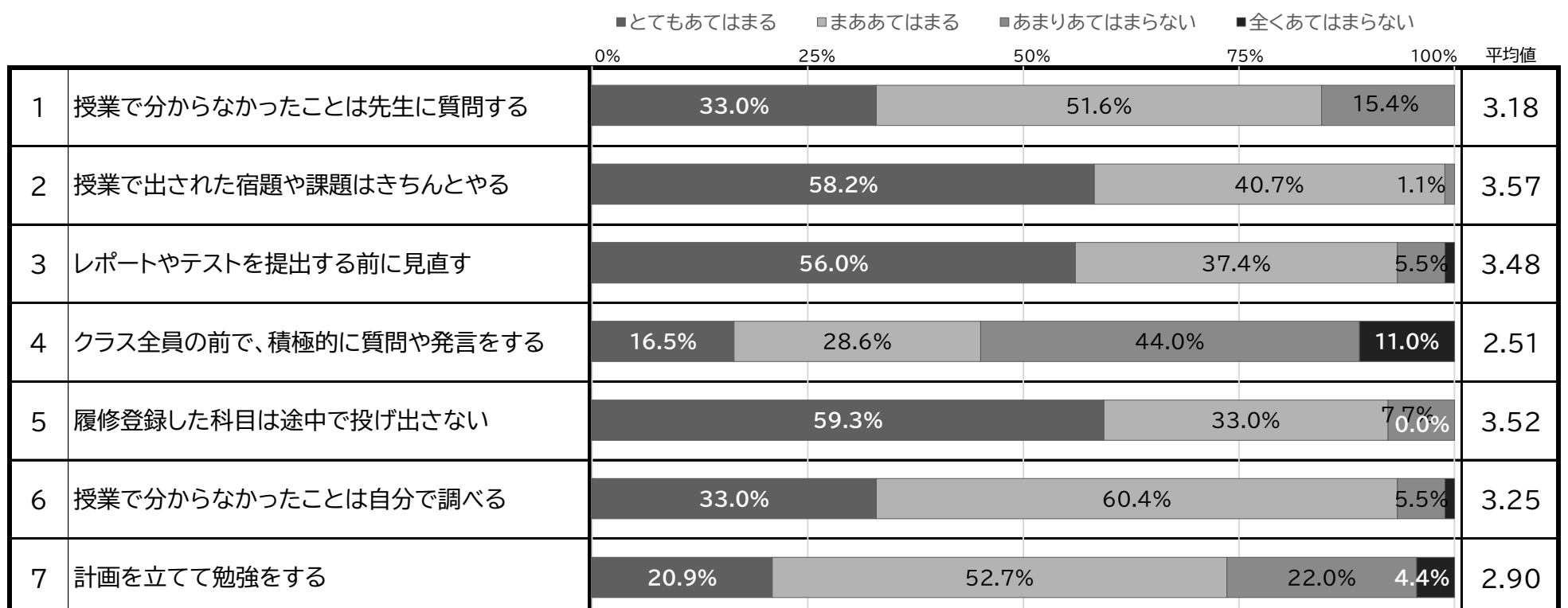


※グラフ内のラベル:3%未満省略

## ■授業への取り組みについて

<あなたは授業やレッスンにおいて、ふだんどのように取り組んでいますか?>

平均値:4件法で算出 「とてもあてはまる」4点、「まああてはまる」3点、「あまりあてはまらない」2点、「全くあてはまらない」1点



※グラフ内のラベル:3%未満省略

## ■現時点での学修成果の獲得状況

<以下の能力が身についていますか？>

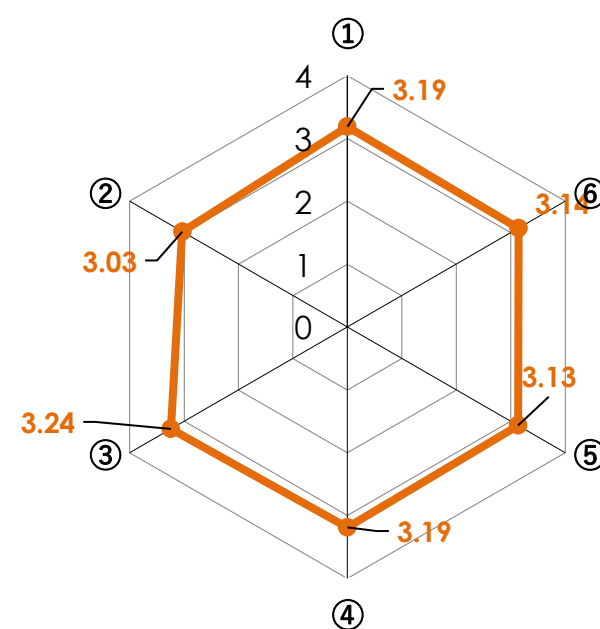
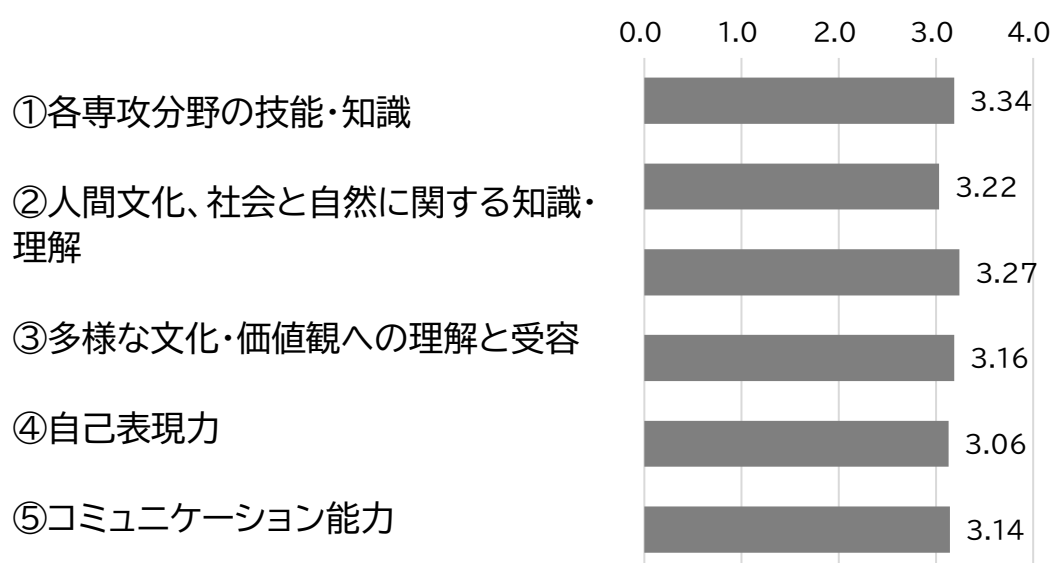
■とてもあてはまる ■まああてはまる ■あまりあてはまらない ■全くあてはまらない  
0% 25% 50% 75% 100% 平均値

項目	とてもあてはまる	まああてはまる	あまりあてはまらない	全くあてはまらない	平均値
① 各専攻分野の技能・知識	31.9%	56.0%	11.0%		3.19
② 人間文化、社会と自然に関する知識・理解(文化・教養)	24.2%	56.0%	18.7%		3.03
③ 多様な文化・価値観への理解と受容(多様性理解)	34.1%	57.1%	7.7%		3.24
④ 自己表現力(表現力・発信力・創造力)	30.8%	57.1%	12.1%		3.19
⑤ コミュニケーション能力(協調性・チームワーク)	29.7%	56.0%	12.1%		3.13
⑥ 実践力(課題解決能力・判断力・柔軟性・企画計画力)	28.6%	57.1%	14.3%		3.14

※グラフ内のラベル:3%未満省略

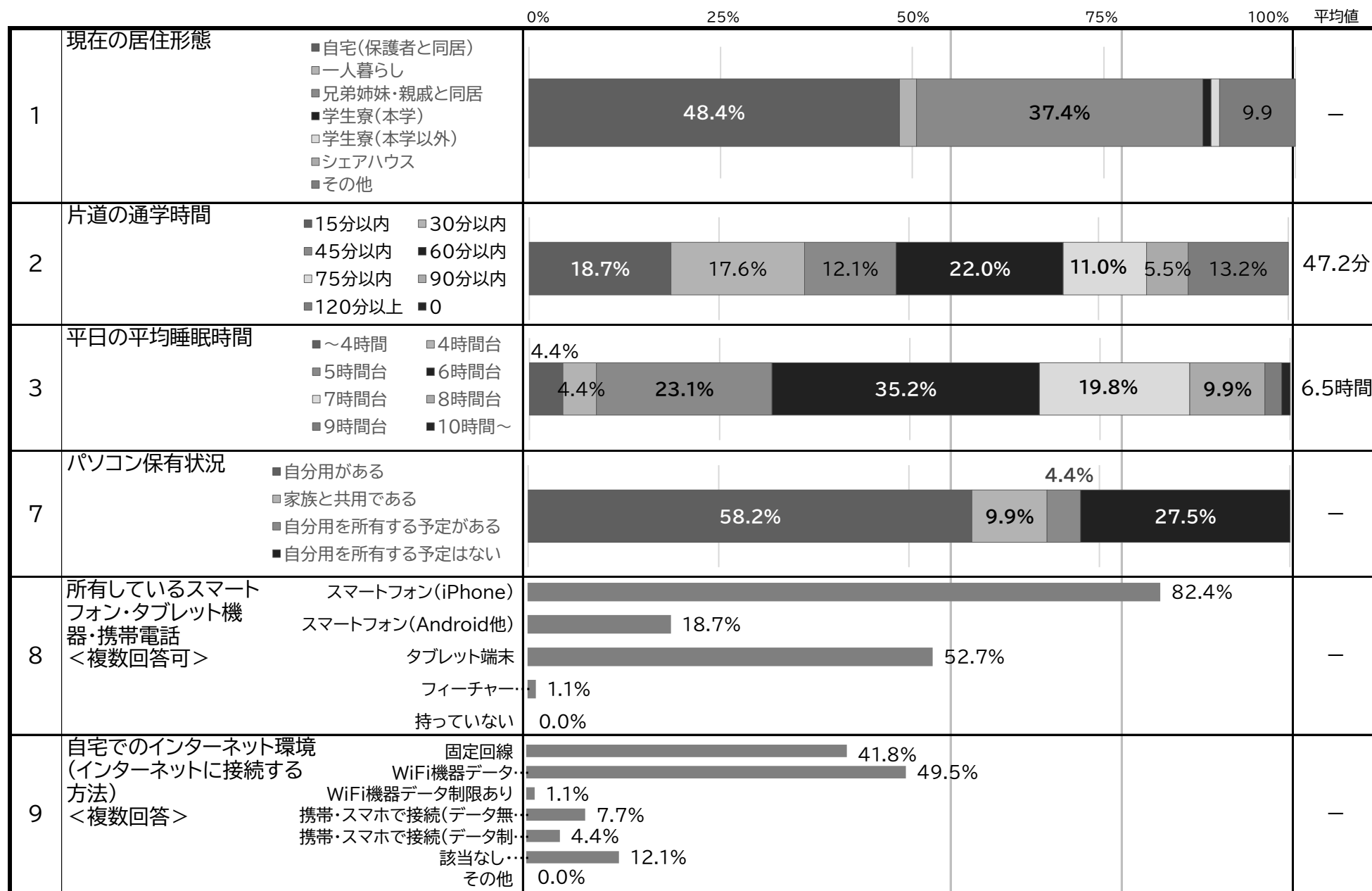
## 学修成果の平均値

### (1)専門的能力



# 生活実態

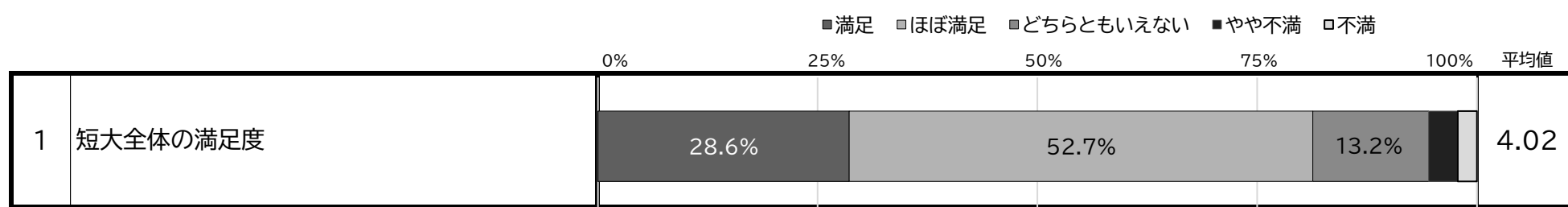
## ■生活の実態について



※グラフ内のラベル: 3%未満省略

## 総合満足度

平均値: 4件法で算出 「とてもあてはまる」4点、「まああてはまる」3点、「あまりあてはまらない」2点、「全くあてはまらない」1点



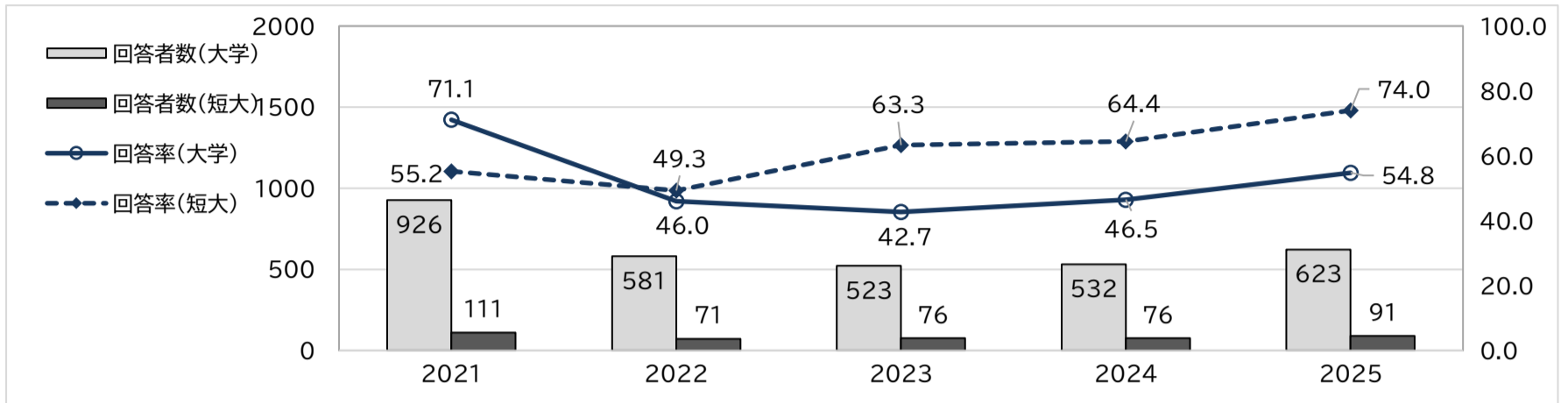
※グラフ内のラベル: 3%未満省略

# 学修実態について 経年比較

平均値:4件法による算出

「あてはまる・十分に獲得できている」=4点、「まああてはまる・やや獲得できている」=3点、  
「あまりあてはまらない・あまり獲得できていない」=2点、「全くあてはまらない・全く獲得できていない」=1点

## ■回答率の推移

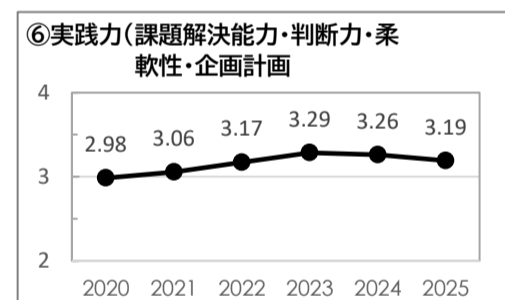
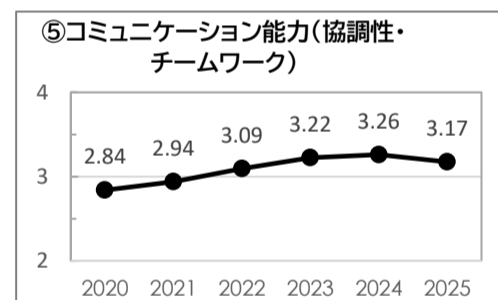
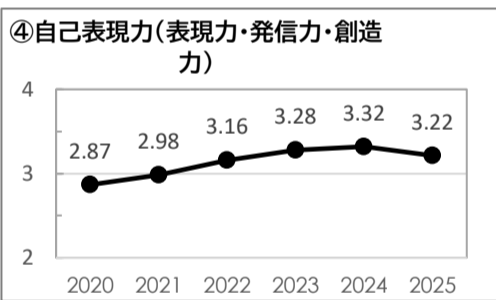
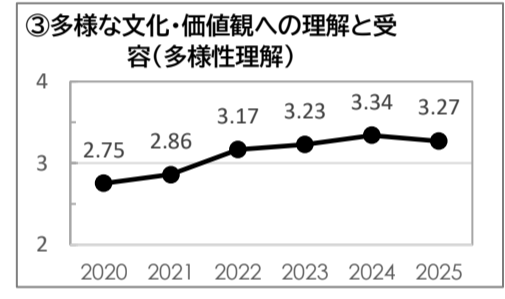
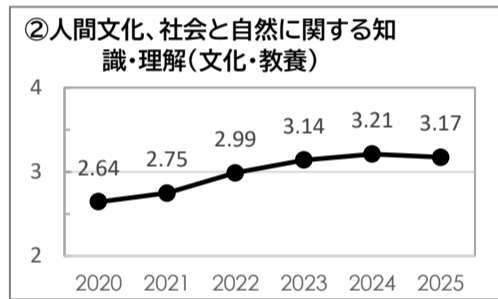
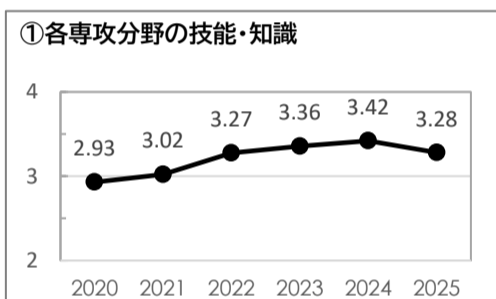


## ■学修成果の獲得状況

※2024年度分より学修成果項目が変更のため、2023年度以前の学修成果を読み替えて比較

### 【大学 音楽学部】

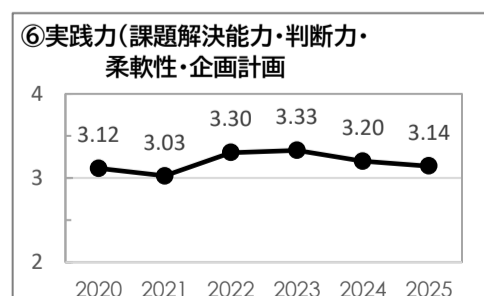
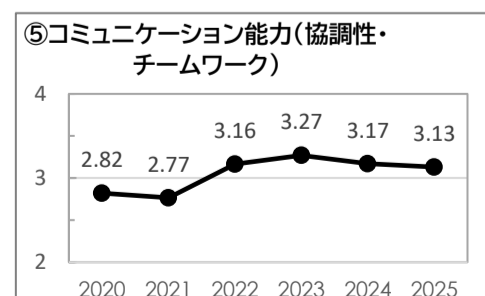
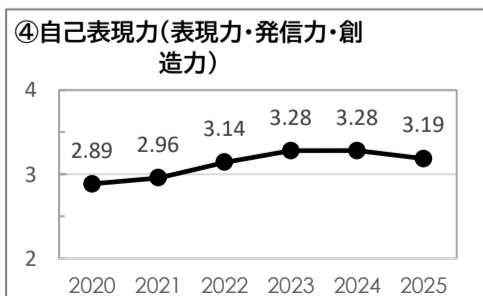
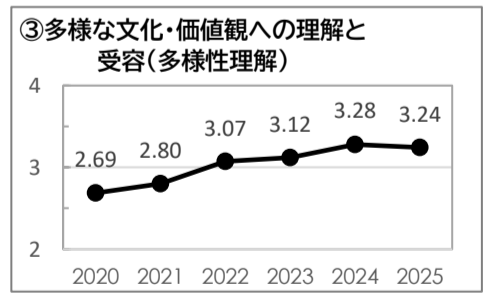
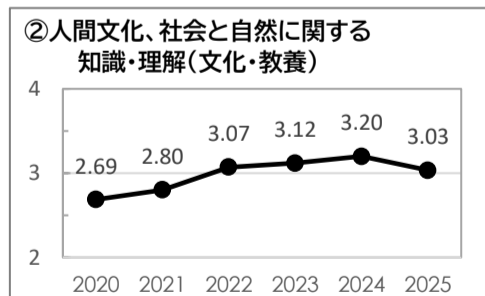
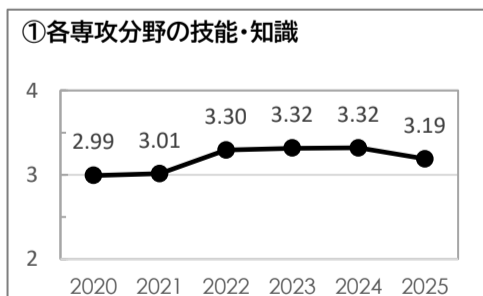
<専門的能力>



### 【短期大学部】

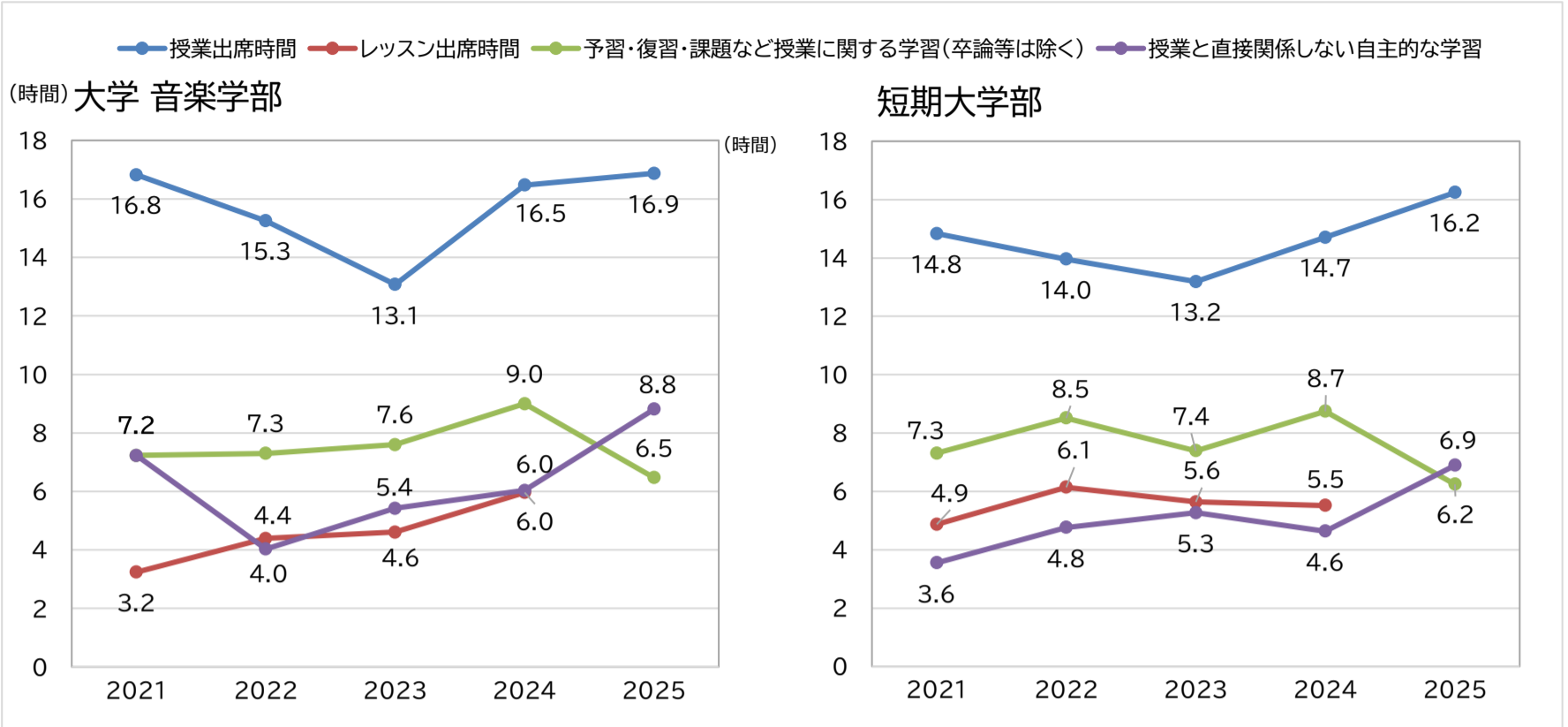
※2024年度分より学修成果項目が変更のため、2023年度以前の学修成果を読み替えて比較

<専門的能力>



## ■学修実態

### <学修時間(平均時間比較)>



### <学修への取り組み姿勢(4件法の平均値比較)>

